

Balance Fiscal del SPNF

Cierre Preliminar al 31 de Marzo de 2014



Frank De Lima
Ministro de Economía y Finanzas

14 de mayo de 2014

Contenido



1. Balance Fiscal del Gobierno Central.
 - Desempeño de Ingresos y Gastos del GC.
2. Balance Fiscal del Sector Público No Financiero.
 - Desempeño de Ingresos y Gastos del SPNF

1. Balance Fiscal del Gobierno Central

BALANCE FISCAL PRELIMINAR OPERACIONES DEL GOBIERNO CENTRAL (En millones de Balboas)

Detalle	Prel. 2014	Rev. 2013	Variación	Variación (%)
Ingresos Totales	1,411.8	1,327.2	84.5	6.4%
Ingresos Corrientes Ajustados	1,410.8	1,325.3	85.4	6.4%
Tributarios	1,164.7	1,154.7	10.0	0.9%
Directos	556.7	581.4	-24.7	-4.2%
Indirectos	608.0	573.4	34.6	6.0%
No Tributarios	288.8	213.4	75.5	35.4%
Ajuste a la Renta ^{1/}	-42.8	-42.8	0.0	0.1%
Ingresos de Capital	0.0	0.0	0.0	0.0%
Donaciones	1.0	1.9	-0.9	-47.4%
Gastos Totales	2,265.1	2,186.6	78.4	3.6%
Gastos Corrientes	1,167.7	1,114.8	52.9	4.7%
Servicios Personales	441.9	399.7	42.1	10.5%
Bienes y Servicios ^{2/}	87.1	65.8	21.3	32.3%
Transferencias ^{3/}	261.5	274.9	-13.4	-4.9%
Intereses de la Deuda	334.6	335.7	-1.1	-0.3%
Otros	42.6	38.7	4.0	10.3%
Gastos de Capital	1,097.4	1,071.9	25.5	2.4%
% del PIB	2.3%	2.5%		
Ahorro Corriente	243.1	210.6	32.5	15.4%
Déficit	-853.3	-859.4	6.1	-0.7%
% del PIB	-1.8%	-2.0%		

Fuente: CGR, Superintendencia de Bancos de Panamá, BNP, CA, Entidades Descentralizadas, MEF.

^{1/} Pagos con Documentos Fiscales (Gastos Tributarios).

^{2/} Incluye B/.17.4 millones en el 2014 y B/.14.0 millones en el 2013 de útiles y textos escolares.

^{3/} Incluye B/.33.4 millones en el 2014 y B/.26.7 millones en el 2013 del programa 100 a los 70.

PIB Nominal Proyectado 2014 = B/. 47,459 millones

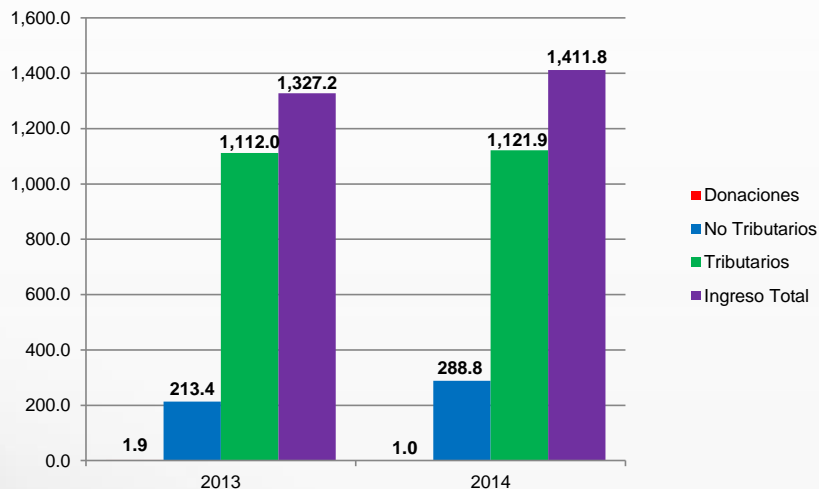
PIB Nominal Preliminar 2013 = B/. 42,648 millones

- Los ingresos totales del Gobierno Central a marzo 2014 ascendieron a B/.1,411.8 millones, logrando un incremento de B/.84.5 millones en comparación con igual periodo de 2013, explicados por los ingresos no tributarios que crecieron 35.4%.
- Los gastos totales a marzo 2014 aumentan B/.78.4 millones con respecto a igual periodo del año pasado, de los cuales los gastos corrientes equivale a 67.5%, mientras que los gastos de capital a 32.5%.
- El ahorro corriente del Gobierno Central a marzo 2014 ascienden a B/.243.1 millones, B/.32.5 millones más comparados con el primer trimestre 2013.



Desempeño de Ingresos y Gastos del Gobierno Central

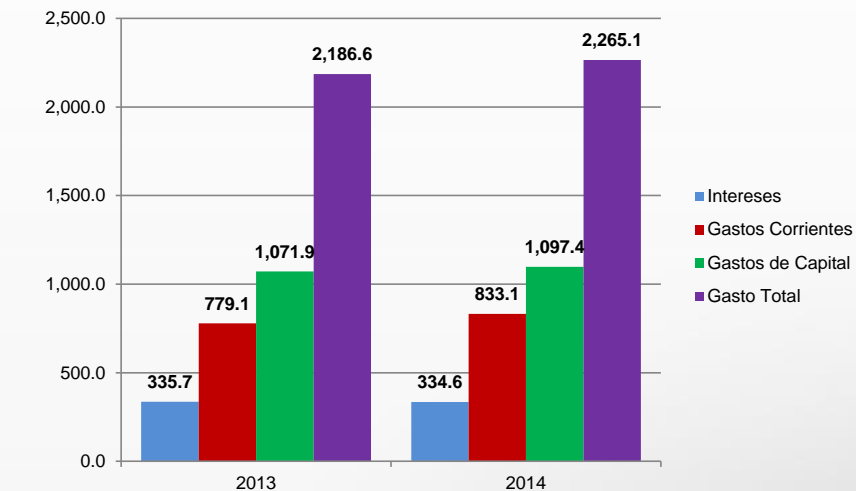
En millones de B/.
**Desempeño de Ingresos
A marzo 2013-2014**



Los ingresos corrientes del GC a marzo 2014 totalizaron B/.1,410.8 millones, B/.85.4 millones más comparados a igual periodo del año 2013.

Este aumento es explicado por un incremento de los ingresos tributarios y no tributarios por B/.10.0 y B/.75.5 millones respectivamente.

En millones de B/.
**Desempeño de Gastos
A marzo 2013-2014**



A marzo 2014 los gastos de capital alcanzaron la cifra de B/.1,097.4 millones, lo que representa B/.25.5 millones más comparados a marzo 2013. Se incluye pagos como Cinta Costera III, Primera Línea del Metro de Panamá, Ampliación y Mejora al Sistema de Acueductos, entre otros.

Los gastos corrientes, incluyendo el pago de intereses, representan un 52% de los gastos totales a marzo 2014, destacándose pagos por B/.33.4 millones en concepto del programa 100 a los 70, B/.17.4 millones de dotación de uniformes, útiles y textos escolares, entre otros.



2. Balance Fiscal del Sector Público No Financiero

BALANCE FISCAL PRELIMINAR SECTOR PÚBLICO NO FINANCIERO (En millones de Balboas)

Detalle	Prel. 2014	Rev. ^{1/} 2013	Variación	Variación (%)
Ingresos Totales	2,298.9	2,169.2	129.7	6.0%
Ingresos Corrientes Gobierno General	2,130.2	2,005.3	124.9	6.2%
Gobierno Central	1,387.3	1,298.7	88.6	6.8%
CSS	699.4	658.3	41.1	6.2%
Agencias Consolidadas	43.5	48.3	-4.8	-10.0%
Balance de las Empresas Públicas	60.9	61.8	-0.9	-1.4%
Agencias no Consolidadas y otros	102.6	89.8	12.8	14.2%
Ingresos de Capital	4.3	10.4	-6.2	-59.0%
Donaciones	1.0	1.9	-0.9	-47.4%
Gastos Totales	2,861.8	2,666.9	194.9	7.3%
Gastos Corrientes Gobierno General ^{2/}	1,674.5	1,580.1	94.4	6.0%
Gastos Corrientes (excluye pago de intereses)	1,339.7	1,244.2	95.5	7.7%
Gobierno Central	784.9	717.0	67.9	9.5%
CSS	510.6	486.9	23.7	4.9%
Agencias Consolidadas	44.2	40.3	3.9	9.6%
Intereses	335.2	336.3	-1.1	-0.3%
Intereses Externos	289.1	296.2	-7.1	-2.4%
Intereses Internos	46.1	40.1	6.0	15.1%
Gastos de Capital	1,186.9	1,086.3	100.6	9.3%
% del PIB	2.5%	2.5%	0.0%	
Ahorro Corriente del SPNF	619.2	576.8	42.4	7.3%
Déficit	-562.8	-497.6	-65.2	13.1%
% del PIB	-1.2%	-1.2%	0.0%	

^{1/} Se excluye el pago de vigencias expiradas en virtud del cambio metodológico introducido por el Decreto Ejecutivo No. 71 de 2013.

El pago en vigencias expiradas fue de B/. 189 millones y B/. 419 millones a marzo 2013 y a marzo 2014 respectivamente.

^{2/} Excluye pago de intereses de Empresas Públicas

PIB Nominal Proyectado 2014 = B/. 47,459 millones

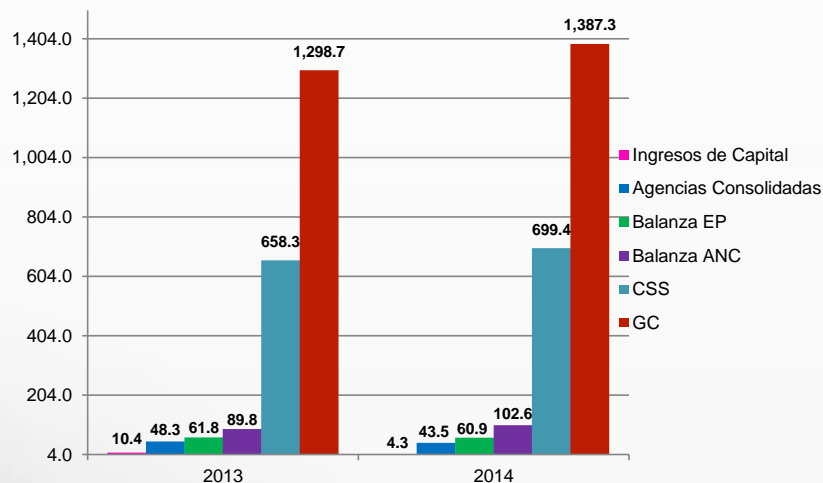
PIB Nominal Preliminar 2013 = B/. 42,648 millones

- El déficit del SPNF a marzo 2014 es de 1.2% del PIB.
- Los ingresos totales del SPNF alcanzaron la cifra de B/.2,298.9 millones, lo que representa un incremento de 6.0% respecto a igual periodo de 2013.
- Los gastos totales a marzo 2014 incrementaron B/194.9 millones lo que representa un crecimiento de 7.3%, comparados a marzo 2013.
- El ahorro corriente del SPNF totalizó B/.619.2 millones, permitiendo financiar un 52.2% de la inversión pública.
- Se excluye el pago de vigencias expiradas en virtud del cambio metodológico introducido por el Decreto Ejecutivo No. 71 de 2013. El pago en vigencias expiradas fue de B/. 189 millones y B/. 419 millones a marzo 2013 y a marzo 2014 respectivamente.

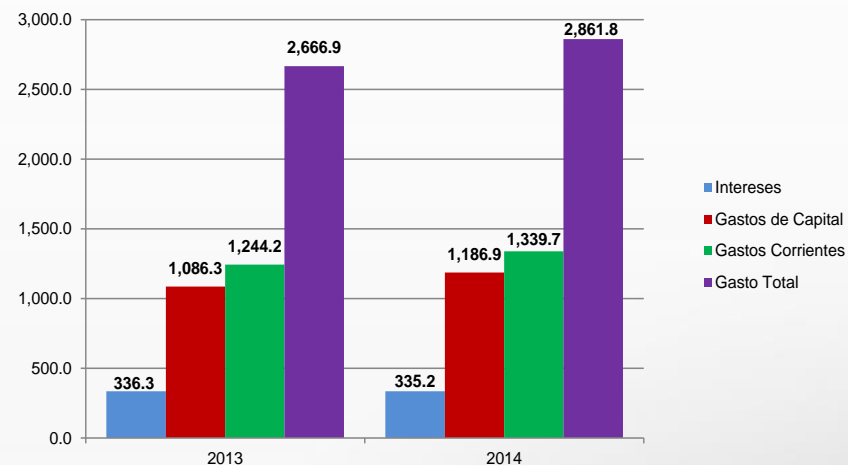


Desempeño de Ingresos y Gastos del SPNF

En millones de B/.
Desempeño de Ingresos
A marzo 2013-2014



En millones de B/.
Desempeño de Gastos
A marzo 2013-2014



El mejor comportamiento de los ingresos totales del SPNF es explicado por el incremento de los ingresos corrientes:

- Gobierno Central por B/.88.6 millones, debido a mayores ingresos no tributarios.
- CSS por B/.41.1 millones, que responde a una mayor recaudación de las contribuciones.
- Balanza de las Agencias No Consolidadas por B/.12.8 millones, por una menor ejecución presupuestaria.

- El gasto de capital destinado a proyectos de infraestructura a marzo 2014, totalizó B/.1,186.9 millones que representa un aumento de 9.3% comparado con igual periodo del año 2013. Estas inversiones equivalen a 2.5% del PIB.
- Los gastos corrientes aumentaron B/.94.4 millones, es decir 6.0% respecto a marzo 2013, explicados por incrementos de B/.67.9 millones de GC, B/.237 millones de la CSS y B/.3.9 millones de las Agencias Consolidadas.



**Muchas
Gracias**

